



# Werk en inkomen

Werk en inkomen biedt inwoners een dagbesteding, welvaart en sociale interactie. Daarnaast zijn het doorslaggevendste factoren voor inclusiviteit en de participatiesamenleving. In dit dashboard vindt u lokale cijfers over de werkende en werkloze populatie, de baankansen, het aantal uitkeringen en de re-integratietrajecten.

## Werk

### Banen

aantal per 1.000 inw. 15-74jr

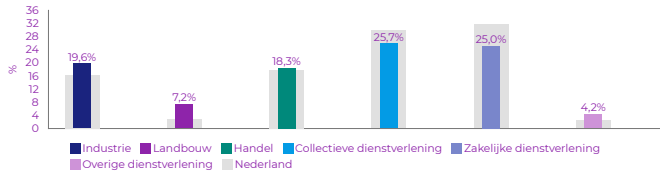


2018

Meerdere bronnen

### Banen naar sector

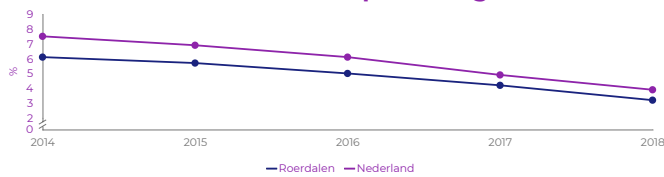
Roerdalen



2018

LISA

### Werkloosheidspercentage



2014 - 2018

CBS Arb.deelname

### Werkloze beroepsbevolking

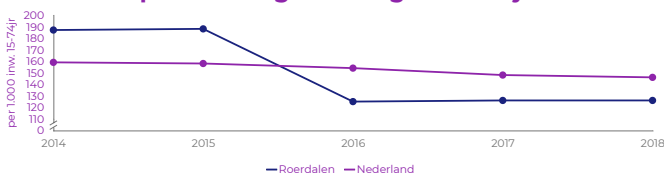
personen per 1.000 inwoners 15-74 jaar

Roerdalen **0** Nederland **24**

2018

CBS Arb.deelname

### Beroepsbevolking met laag onderwijsniveau



2014 - 2018

CBS Arb.deelname

## Voorzieningen

### Personen met bijstandsuitkeringen

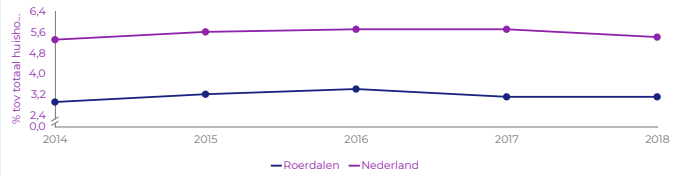
per 1.000 inw. 18 jr en ouder



2018

CBS Participatiewet

### Huishoudens met bijstandsuitkeringen



2014 - 2018

CBS Participatiewet

### Bijstand gerelateerde uitkering vanaf AOW-leeftijd

personen per 1.000 inw. 74jr en ouder

Roerdalen **2,5** Nederland **4,0**

2018

CBS Participatiewet

### Alleenstaanden met bijstandsuitkeringen

% tov huishoudens alleenstaand

Roerdalen **6,3** Nederland **9,2**

2018

CBS Participatiewet

### Lopende re-integratievoorziening (eind peilperiode)

personen per 1.000 inw. 15-74jr



tweede kwartaal 2018

CBS Participatiewet

### Nieuwe re-integratievoorzieningen

per 1.000 inwoners 15-74jr

Roerdalen **3,1** Nederland **13,7**

2017

CBS Participatiewet

### Beëindigde re-integratievoorzieningen

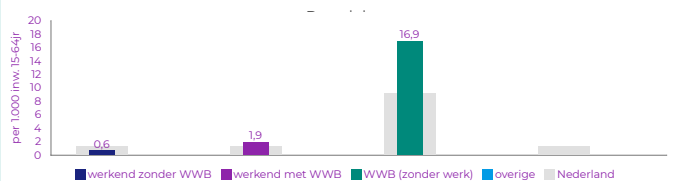
per 1.000 inwoners 15-74jr

Roerdalen **5,0** Nederland **10,2**

2017

CBS Participatiewet

### Personen met lopende re-integratievoorziening naar inkomstenbron



2015

CBS Participatiewet

## Inkomen

### Huishoudens met laag inkomen

**6,6%**

Roerdalen

2014

CBS RIO

### Huishoudens met hoog inkomen

**8,8%**

Roerdalen

2014

CBS RIO

### Inkomen als zelfstandige zzp'ers

dzd euro

2016

Roerdalen

**30,4**

Nederland

**34,2**

CBS Lokale economie



## Rapporten

› Gemeentelijke Monitor Sociaal domein

### Gerelateerde thema's

- › Thema Bedrijvigheid en economie
- › Thema Onderwijs
- › Thema Jeugd en jeugdhulpverlening

### Meer cijfers

› Gemeentelijke Monitor Sociaal Domein